

Domeniul: Investiții

INVESTIȚIILE NETE REALIZATE ÎN ECONOMIA NAȚIONALĂ ÎN ANUL 2020 - date provizorii -

- În anul 2020 investițiile nete realizate în economia națională au însumat 106195,3 milioane lei, în creștere cu 0,1%, comparativ cu anul 2019.
- În trimestrul IV 2020 investițiile nete realizate în economia națională au însumat 37535,9 milioane lei, în scădere cu 0,6%, comparativ cu trimestrul IV 2019.

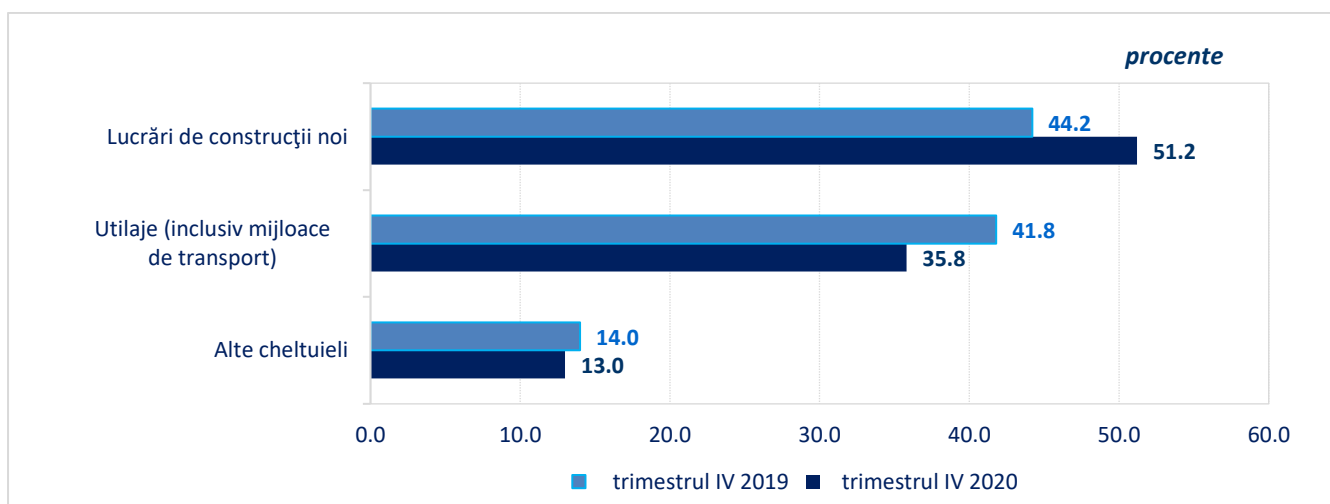
Investițiile nete realizate în economia națională, în trimestrul IV 2020 față de trimestrul IV 2019

	trim. IV 2020 - milioane lei, prețuri curente -	în % față de trim. IV 2019	Structură (%)	
			trim. IV 2019	trim. IV 2020
TOTAL	37535,9	99,4	100,0	100,0
Lucrări de construcții noi	19235,6	115,2	44,2	51,2
Utilaje (inclusiv mijloace de transport)	13433,1	85,5	41,8	35,8
Alte cheltuieli	4867,2	91,2	14,0	13,0

[Datele tabelului în format xls](#)

În trimestrul IV 2020, comparativ cu trimestrul IV 2019, investițiile nete realizate în economia națională au scăzut cu 0,6%, scădere înregistrată la **utilaje (inclusiv mijloace de transport)** cu 14,5% și la **alte cheltuieli** cu 8,8%. Creștere s-a înregistrat la **lucrări de construcții noi** cu 15,2%.

Structura investițiilor nete pe elemente de structură, în trimestrul IV 2020 comparativ cu trimestrul IV 2019



[Datele graficului in format xls](#)

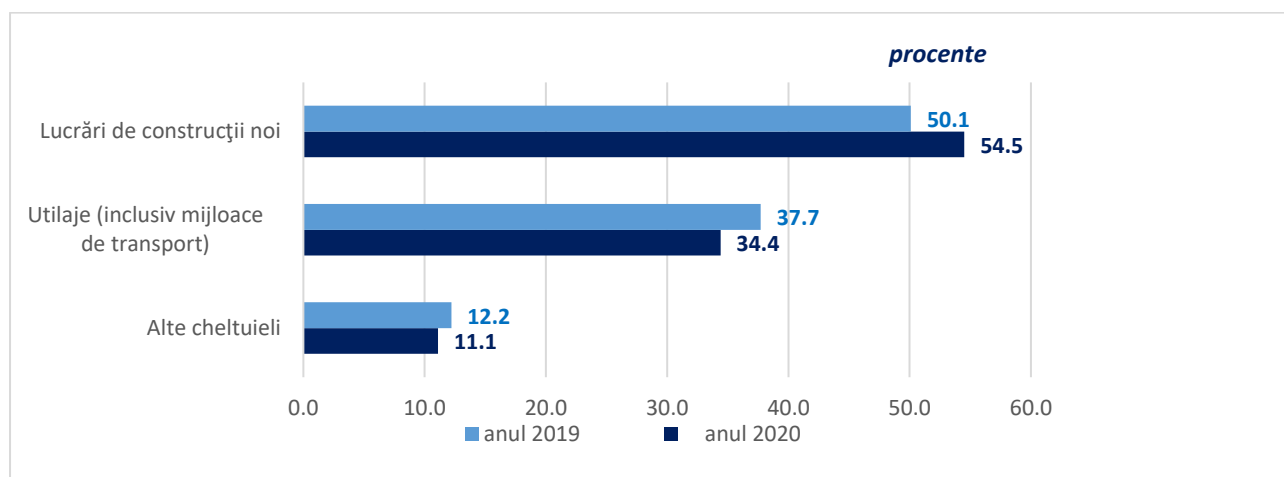
Investițiile nete realizate în economia națională, în anul 2020 față de anul 2019

	Anul 2020 - milioane lei, prețuri curente -	în % față de anul 2019	Structură (%)	
			anul 2019	anul 2020
TOTAL	106195,3	100,1	100,0	100,0
Lucrări de construcții noi	57834,8	109,3	50,1	54,5
Utilaje (inclusiv mijloace de transport)	36553,1	91,2	37,7	34,4
Alte cheltuieli	11807,4	89,5	12,2	11,1

[Datele tabelului in format xls](#)

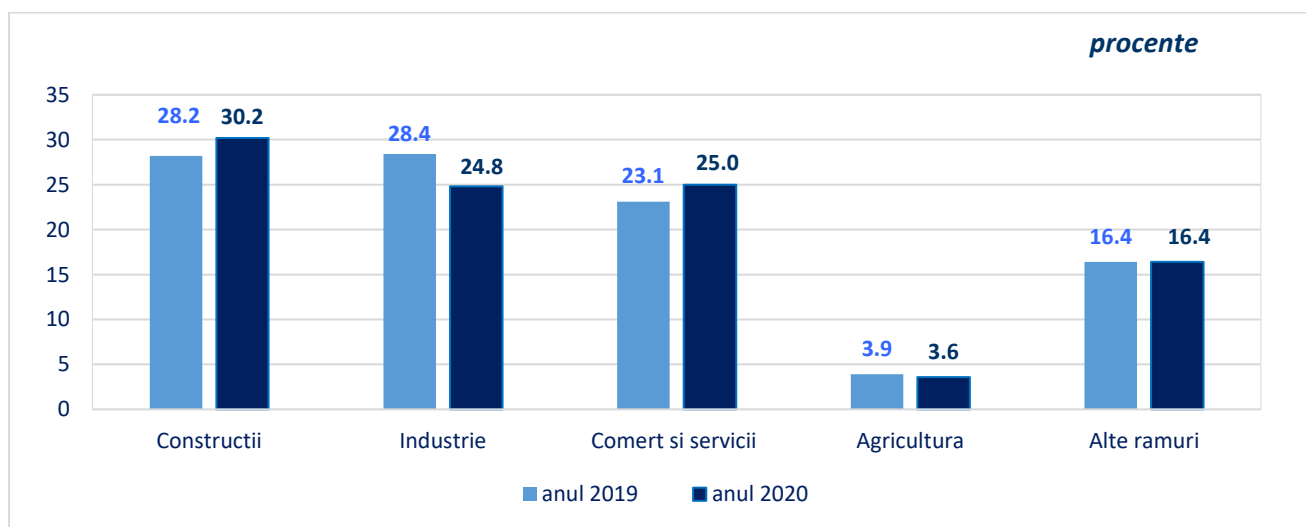
În anul 2020, comparativ cu anul 2019, investițiile nete realizate în economia națională au crescut cu 0,1%. Creștere s-a înregistrat la **lucrările de construcții noi** cu 9,3%. Scăderi s-au înregistrat la **alte cheltuieli** cu 10,5% și la **utilaje (inclusiv mijloace de transport)** cu 8,8%.

Structura investițiilor nete pe elemente de structură, în anul 2020, comparativ cu anul 2019



[Datele graficului in format xls](#)

Structura investițiilor nete pe activități ale economiei naționale, în anul 2020 comparativ cu anul 2019



[Datele graficului in format xls](#)

Informații suplimentare:

Investițiile nete reprezintă cheltuielile destinate creării de noi mijloace fixe, dezvoltării, modernizării și reconstrucției celor existente, precum și valoarea serviciilor legate de transferul de proprietate asupra mijloacelor fixe existente și al terenurilor preluate cu plată de la alte unități sau de la populație (taxe notariale, comisioane, cheltuieli de transport, de manipulare etc.).

Pentru interpretarea corectă a indicatorilor, vă rugăm să consultați [Precizările Metodologice atașate comunicatului pe homepage](#).

Următorul comunicat de presă va apărea joi, 10 iunie 2021.

Arhiva comunicatelor de presă: <https://insse.ro/cms/ro/comunicate-de-presa-view>

Direcția de Comunicare

e-mail: biroupresa@insse.ro

Tel: +4021 3181869