

Domeniul: Investiții

## INVESTIȚIILE NETE REALIZATE ÎN ECONOMIA NAȚIONALĂ ÎN TRIMESTRUL III 2022 - date provizorii -

- În trimestrul III 2022 investițiile nete realizate în economia națională au însumat 39356,7 milioane lei, în creștere cu 13,3%, comparativ cu trimestrul III 2021.
- În perioada 1.I-30.IX.2022 investițiile nete realizate în economia națională au însumat 96422,3 milioane lei, în creștere cu 4,5%, comparativ cu perioada 1.I-30.IX.2021.

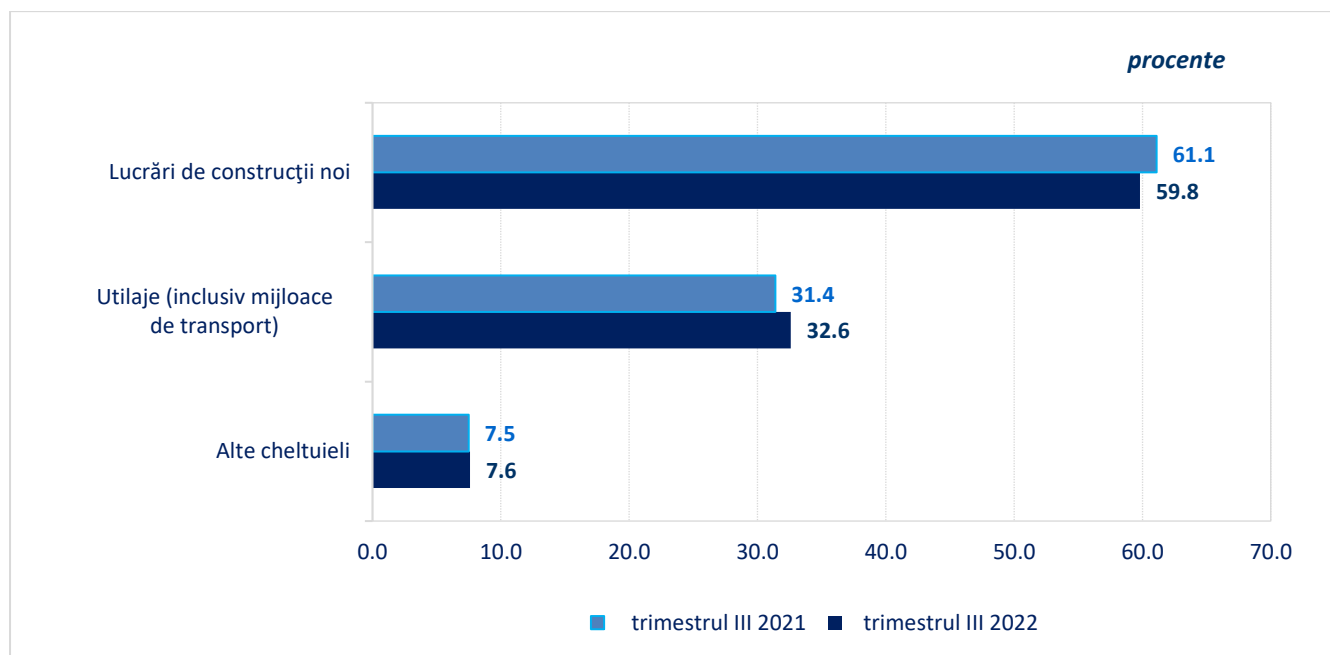
Investițiile nete realizate în economia națională, în trimestrul III 2022 față de trimestrul III 2021

	trim. III 2021 - milioane lei, prețuri curente -	trim. III 2022 - milioane lei, prețuri curente -	Indici de pret în % față de trim. III 2021	Indici de volum în % față de trim. III 2021	Structură (%)	
					trim. III 2021	trim. III 2022
<b>TOTAL</b>	<b>30225,4</b>	<b>39356,7</b>	<b>114,9</b>	<b>113,3</b>	<b>100,0</b>	<b>100,0</b>
Lucrări de construcții noi	18478,5	23538,2	116,1	109,7	61,1	59,8
Utilaje (inclusiv mijloace de transport)	9484,4	12836,5	112,1	120,7	31,4	32,6
Alte cheltuieli	2262,5	2982,0	118,0	111,7	7,5	7,6

[Datele tabelului în format xls](#); Datele aferente trim III 2021 au fost rectificate fata de cele publicate anterior

În trimestrul III 2022, comparativ cu trimestrul III 2021, investițiile nete realizate în economia națională au crescut cu 13,3%, creștere înregistrată la toate elementele de structură: **utilaje (inclusiv mijloace de transport)** cu 20,7%, **alte cheltuieli** cu 11,7% și la **lucrări de construcții noi** cu 9,7%.

## Structura investițiilor nete pe elemente de structură, în trimestrul III 2022 comparativ cu trimestrul III 2021



[Datele graficului în format xls](#); Datele aferente trim III 2021 au fost rectificate fata de cele publicate anterior

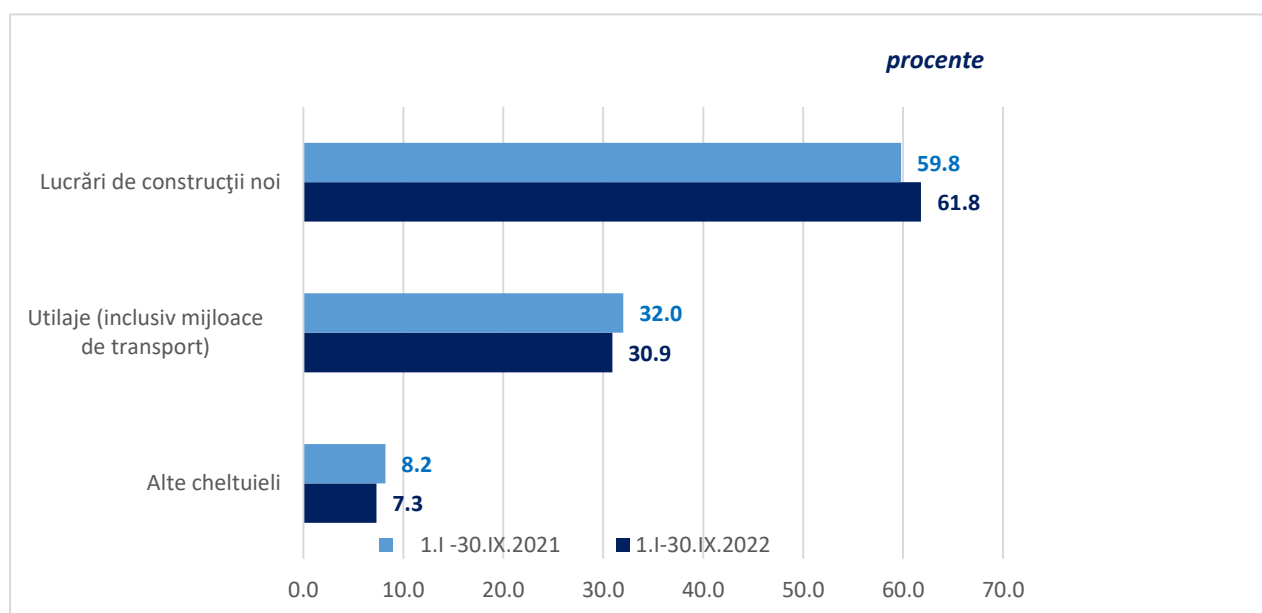
## Investițiile nete realizate în economia națională, în perioada 1.1-30.IX.2022 față de perioada 1.1-30.IX.2021

	1.1-30.IX. 2021 - milioane lei, prețuri curente -	1.1-30.IX. 2022 - milioane lei, prețuri curente -	Indici de pret în % față de 1.1-30.IX. 2021	Indici de volum în % față de 1.1-30.IX. 2021	Structură (%)	
					1.1-30.IX. 2021	1.1-30.IX. 2022
<b>TOTAL</b>	<b>78569,2</b>	<b>96422,3</b>	<b>117,5</b>	<b>104,5</b>	<b>100,0</b>	<b>100,0</b>
Lucrări de construcții noi	47005,6	59622,0	120,2	105,5	59,8	61,8
Utilaje (inclusiv mijloace de transport)	25110,6	29758,9	113,0	104,9	32,0	30,9
Alte cheltuieli	6453,0	7041,4	118,9	91,8	8,2	7,3

[Datele tabelului în format xls](#); Datele aferente perioadei 1.1-30.IX.2021 au fost rectificate fata de cele publicate anterior

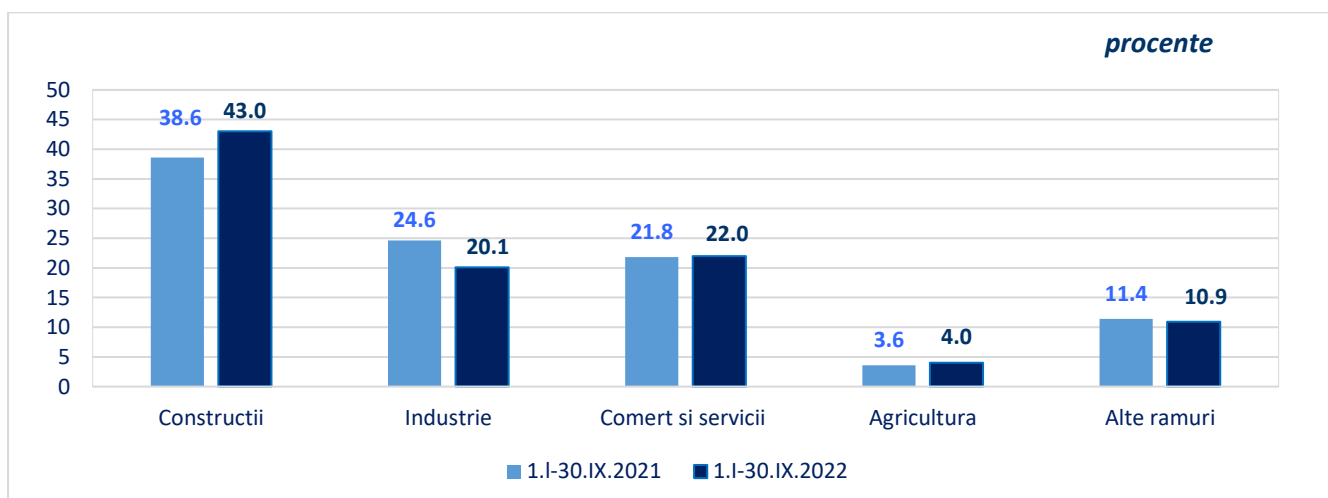
În perioada 1.1-30.IX.2022, comparativ cu perioada 1.1-30.IX.2021, investițiile nete realizate în economia națională au crescut cu 4,5%, creștere înregistrată la elementele de structură **lucrări de construcții noi** cu 5,5% și la **utilaje (inclusiv mijloace de transport)** cu 4,9%. Scădere s-a înregistrat la elementul de structură **alte cheltuieli** cu 8,2%.

**Structura investițiilor nete pe elemente de structură, în perioada 1.I-30.IX.2022  
comparativ cu perioada 1.I-30.IX.2021**



[Datele graficului in format xls](#); Datele aferente perioadei 1.I-30.IX.2021 au fost rectificate fata de cele publicate anterior

**Structura investițiilor nete pe activități ale economiei naționale, în perioada 1.I-30.IX.2022  
comparativ cu perioada 1.I-30.IX.2021**



[Datele graficului in format xls](#); Datele aferente perioadei 1.I-30.IX.2021 au fost rectificate fata de cele publicate anterior

**Informații suplimentare:**

Investițiile nete reprezintă cheltuielile destinate creării de noi mijloace fixe, dezvoltării, modernizării și reconstrucției celor existente, precum și valoarea serviciilor legate de transferul de proprietate asupra mijloacelor fixe existente și al terenurilor preluate cu plată de la alte unități sau de la populație (taxe notariale, comisioane, cheltuieli de transport, de manipulare etc).

Pentru interpretarea corectă a indicatorilor, vă rugăm să consultați [Precizările Metodologice atașate comunicatului pe homepage](#).

Următorul comunicat de presă va apărea vineri, 10 martie 2023.

Arhiva comunicatelor de presă: <https://insse.ro/cms/ro/comunicate-de-presa-view>

**Direcția de Comunicare**

e-mail: [birou presa@insse.ro](mailto:birou presa@insse.ro)

Tel: +4021 3181869