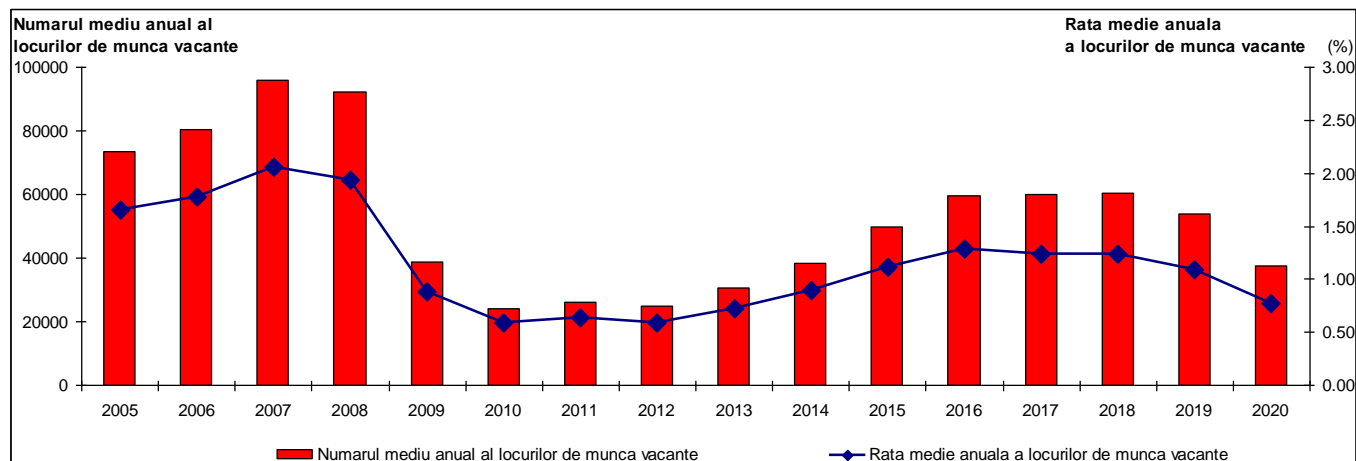


Domeniul: Piața forței de muncă

LOCURI DE MUNCĂ VACANTE MAI PUȚINE ÎN ANUL 2020

- În anul 2020, **numărul mediu anual al locurilor de muncă vacante** a fost 37,7 mii, în scădere cu 16,1 mii locuri de muncă vacante față de **anul anterior**.
- **Rata medie anuală a locurilor de muncă vacante**¹ a fost 0,77%, în scădere cu 0,32 puncte procentuale față de **anul precedent**.

Rata medie anuală și numărul mediu anual al locurilor de muncă vacante
- evoluție -



[Datele graficului \(xls\)](#)

Rata medie anuală și numărul mediu anual al locurilor de muncă vacante pe activități ale economiei naționale

În anul 2020, **cele mai mari rate medii anuale ale locurilor de muncă vacante** s-au înregistrat în **administrația publică** și în **alte activități de servicii** (1,96% pentru fiecare în parte), în **sănătate și asistență socială** (1,52%), respectiv în **activități de spectacole, culturale și recreative** (1,32%).

În industria *prelucrătoare* s-a concentrat aproape o cincime din **numărul mediu anual al locurilor de muncă vacante** (7,4 mii locuri vacante), iar **rata** a avut o valoare **medie anuală** de 0,67%.

Sectorul bugetar² a însumat peste 30% din **numărul mediu anual al locurilor de muncă vacante**, cele mai multe regăsindu-se în **administrația publică** (5,4 mii locuri vacante), urmată de **sănătate și asistență socială** (5,3 mii locuri vacante), respectiv de **învățământ** (1,2 mii locuri vacante).

¹ **Rata medie anuală a locurilor de muncă vacante** reprezintă raportul dintre numărul mediu anual al locurilor de muncă vacante și numărul mediu anual total al locurilor de muncă (ocupate și vacante, *exclusiv cele blocate sau destinate numai promovării în interiorul întreprinderii sau instituției*), exprimat procentual.

² vezi Precizările metodologice referitoare la definirea „sectorului bugetar”.

La polul opus, **cea mai mică** valoare a ratei medii anuale a locurilor de muncă vacante s-a înregistrat în *hoteluri și restaurante* (0,06%), iar numărul mediu anual al locurilor de muncă vacante a cunoscut **cea mai scăzută** valoare în *tranzacții imobiliare* (0,1 mii locuri vacante).

Anul 2020 comparativ cu anul 2019

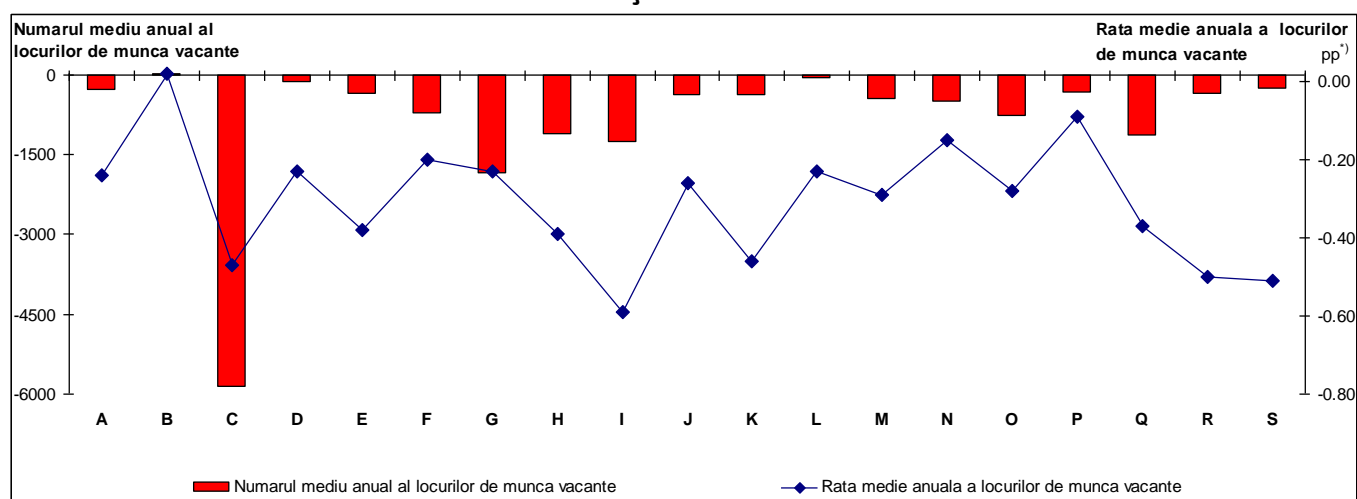
Față de anul anterior, cu excepția *industriei extractive* (+0,02 puncte procentuale, respectiv +0,01 mii locuri vacante), în toate activitățile economiei naționale s-au înregistrat **scăderi** ale celor doi indicatori.

Astfel, cele mai semnificative **scăderi** ale ratei medii anuale a locurilor de muncă vacante s-au regăsit în *hoteluri și restaurante* (-0,59 puncte

procentuale), *alte activități de servicii* (-0,51 puncte procentuale), *activități de spectacole, culturale și recreative* (-0,50 puncte procentuale), *industria prelucrătoare* (-0,47 puncte procentuale), respectiv *intermedieri financiare și asigurări* (-0,46 puncte procentuale).

În ceea ce privește numărul mediu anual al locurilor de muncă vacante, cele mai relevante **scăderi** s-au observat în *industria prelucrătoare* (-5,9 mii locuri vacante), urmată de *comerț* (-1,8 mii locuri vacante), *hoteluri și restaurante* (-1,3 mii locuri vacante), *sănătate și asistență socială*, respectiv *transport și depozitare* (-1,1 mii locuri vacante pentru fiecare în parte).

Rata medie anuală și numărul mediu anual al locurilor de muncă vacante, pe activități ale economiei naționale, - diferențe 2020 vs 2019 -



*) pp - puncte procentuale

[Datele graficului \(xls\)](#)

Rata medie anuală și numărul mediu anual al locurilor de muncă vacante pe grupe majore de ocupații

În anul 2020, **cea mai mare** cerere de forță de muncă salariată exprimată de angajatori prin intermediul ratei medii anuale a locurilor de muncă vacante s-a evidențiat în rândul ocupațiilor de *funcționari administrativi - grupa majoră 4* (1,03%), de *specialiști în diverse domenii de activitate - grupa majoră 2* (0,87%), de *ocupații elementare - grupa majoră 9* (0,81%), respectiv în cele de *tehnicieni și alți specialiști din domeniul tehnic - grupa majoră 3* (0,80%).

În ceea ce privește numărul mediu anual al locurilor de muncă vacante, cele mai ridicate valori au fost în rândul ocupațiilor de *specialiști în diverse domenii de activitate - grupa majoră 2* (9,4 mii locuri vacante), urmate de cele de *lucrători în domeniul serviciilor - grupa majoră 5* (5,9 mii locuri vacante), respectiv în *ocupațiile elementare - grupa majoră 9* (5,2 mii locuri vacante).

La polul opus, cu **cea mai redusă** disponibilitate a cererii de forță de muncă salariată atât în ceea ce privește rata medie anuală, cât și numărul mediu anual al locurilor de muncă vacante s-au regăsit ocupațiile de *lucrători calificați în agricultură, silvicultură și pescuit - grupa majoră 6* (0,39%, respectiv 0,1 mii locuri vacante),

respectiv de *membri ai corpului legislativ, ai executivului, înalți conducători ai administrației publice, conducători și funcționari superiori - grupa majoră 1* (0,45%, respectiv 1,5 mii locuri vacante).

Anul 2020 comparativ cu anul 2019

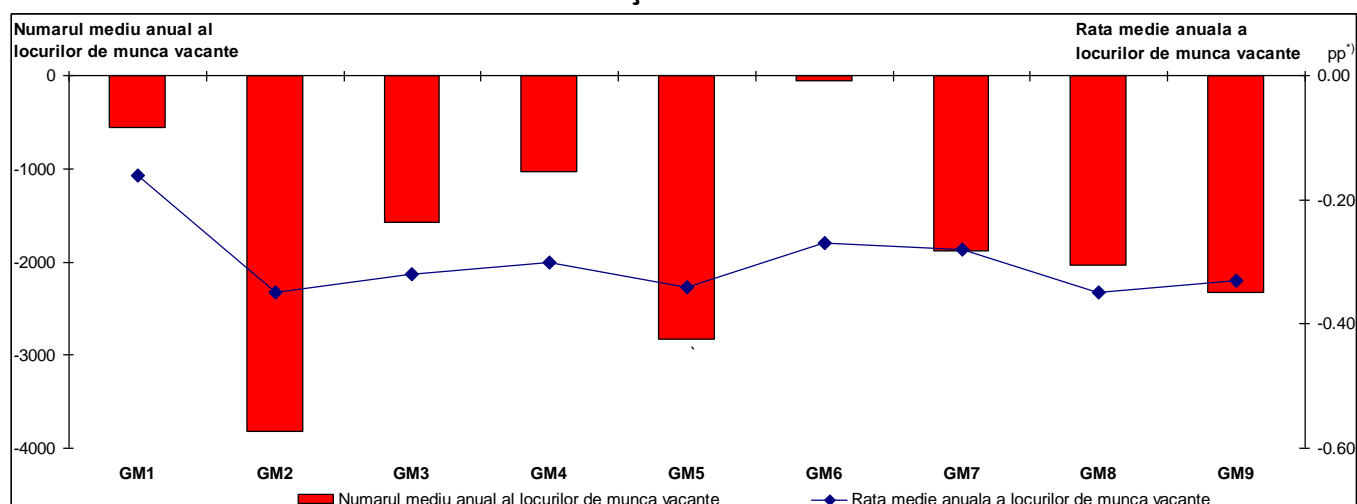
Comparativ cu anul 2019, pentru toate grupele majore de ocupații s-au înregistrat **scăderi**, atât în ceea ce privește rata medie anuală, cât și numărul mediu anual al locurilor de muncă vacante.

Cele mai relevante **scăderi** ale ratei medii anuale a locurilor de muncă vacante s-au regăsit în rândul ocupațiilor de *specialiști în diverse domenii de activitate - grupa majoră 2* și de *operatori la instalații și mașini; asamblori de mașini și echipamente - grupa majoră 8* (-0,35

puncte procentuale pentru fiecare în parte), de *lucrători în domeniul serviciilor - grupa majoră 5* (-0,34 puncte procentuale), respectiv în *ocupațiile elementare - grupa majoră 9* (-0,33 puncte procentuale).

Numărul mediu anual al locurilor de muncă a cunoscut cele mai semnificative **diminuări** în rândul ocupațiilor de *specialiști în diverse domenii de activitate - grupa majoră 2* (-3,8 mii locuri vacante), de *lucrători în domeniul serviciilor - grupa majoră 5* (-2,8 mii locuri vacante), în *ocupațiile elementare - grupa majoră 9* (-2,3 mii locuri vacante), respectiv în cele de *operatori la instalații și mașini; asamblori de mașini și echipamente - grupa majoră 8* (-2,0 mii locuri vacante).

Rata medie anuală și numărul mediu anual al locurilor de muncă vacante, pe grupe majore de ocupații, - diferențe 2020 vs 2019 -



*) pp - puncte procentuale

[Datele graficului \(xls\)](#)

Rata medie anuală și numărul mediu anual al locurilor de muncă vacante pe regiuni de dezvoltare

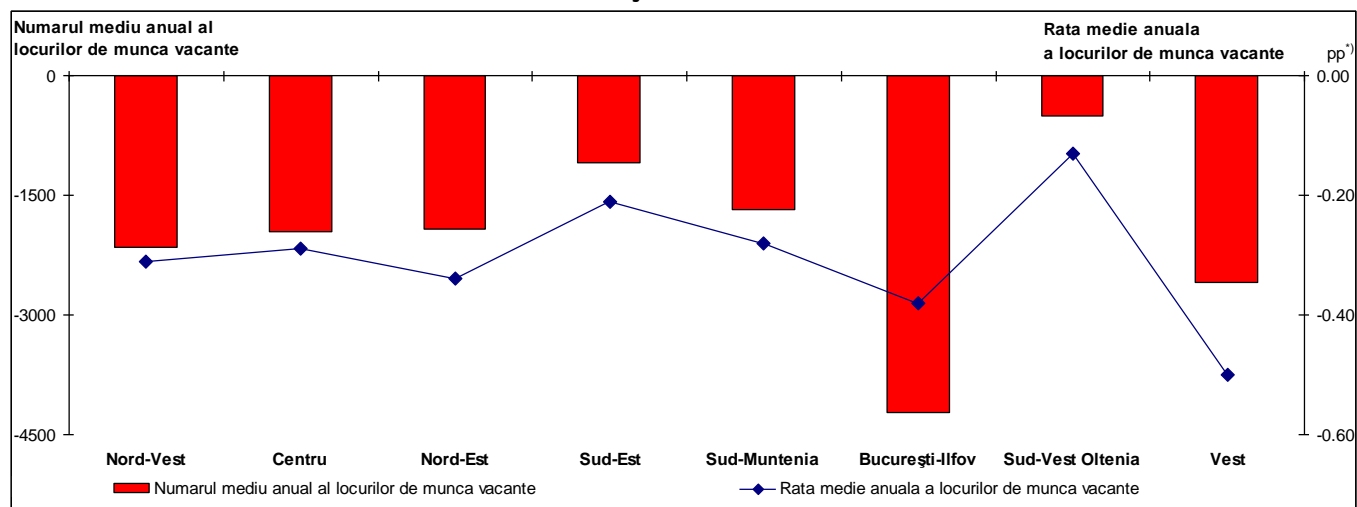
În profil teritorial, în anul 2020, **cele mai ridicate** valori ale ratei medii anuale a locurilor de muncă vacante s-au înregistrat în regiunile *București-Ilfov* (1,05%), *Nord-Vest* (0,91%), respectiv *Vest* (0,87%).

Angajatorii au prezentat **cea mai semnificativă** cerere de forță de muncă salariată exprimată prin intermediul numărului mediu anual al locurilor de muncă vacante în regiunea *București*

-Ilfov (11,7 mii locuri vacante), care a reprezentat și circa 31% din numărul mediu anual al locurilor de muncă vacante din întreaga țară. Regiunile *Nord-Vest* (6,1 mii locuri vacante), respectiv *Vest* (4,1 mii locuri vacante) au însumat peste 27% din numărul mediu anual al locurilor de muncă vacante de la nivelul întregii țări.

La polul opus, atât în ceea ce privește rata medie anuală, cât și numărul mediu anual al locurilor de muncă vacante, **cele mai scăzute** valori s-au regăsit în regiunea *Sud-Vest Oltenia* (0,31%, respectiv 1,2 mii locuri vacante), urmată de regiunea *Nord-Est* (0,59%, respectiv 3,3 mii locuri vacante).

**Rata medie anuală și numărul mediu anual al locurilor de muncă vacante,
pe regiuni de dezvoltare,
- diferențe 2020 vs 2019 -**



*) pp - puncte procentuale

[Datele graficului \(xls\)](#)

Anul 2020 comparativ cu anul 2019

Comparativ cu anul precedent, în toate regiunile s-au înregistrat **scăderi**, atât în ceea ce privește rata medie anuală, cât și numărul mediu anual al locurilor de muncă vacante.

Astfel, cele mai relevante **scăderi ale ratei medii anuale a locurilor de muncă vacante** s-au observat în regiunile **Vest** (-0,50 puncte procentuale), **București-Ilfov** (-0,38 puncte procentuale), **Nord-Est** (-0,34 puncte procentuale), respectiv **Nord-Vest** (-0,31 puncte procentuale).

Informații suplimentare:

NOTĂ: În contextul situației cauzate de pandemia COVID-19, **datele statistice infra-aniuale**, pot prezenta un grad de fiabilitate, acuratețe, completitudine și comparabilitate mai redus, ca rezultat al dificultăților apărute în urma aplicării măsurilor economico-sociale determinate de instituirea stării de urgență/alertă pe întreg teritoriul României. Aceste dificultăți au fost determinate, în principal, de accesul dificil la documentele financiar-contabile, cauzat de închiderea de cele mai multe ori subită a anumitor unități economico-sociale, de nefinalizarea la timp a acestor documente, de relaxarea termenelor legale de depunere a documentelor fiscale la instituțiile cu atribuții în domeniu, de suspendarea temporară a activității unui număr semnificativ de unități economico-sociale sau

Numărul mediu anual al locurilor de muncă vacante s-a **diminuat** cel mai mult în regiunile **București-Ilfov** (-4,2 mii locuri vacante), **Vest** (-2,6 mii locuri vacante), **Nord-Vest** (-2,2 mii locuri vacante), respectiv **Centru** (-2,0 mii locuri vacante).

În regiunea **Sud-Vest Oltenia**, numărul mediu anual al locurilor de muncă vacante a scăzut cel mai puțin, cu doar 0,5 mii comparativ cu anul precedent (-0,13 puncte procentuale rata medie anuală a locurilor de muncă vacante).

chiar de încetarea activității unora dintre acestea.

Pentru interpretarea corectă a indicatorilor, vă rugăm să consultați [Precizările Metodologice atașate comunicatului pe homepage](#).

Rata medie anuală și Numărul mediu anual al locurilor de muncă vacante sunt prezentate în [Anexă](#). Informații suplimentare se pot obține:

- *accesând baza de date on-line TEMPO: <http://statistici.insse.ro:8077/tempo-online/#/pages/tables/insse-table>*

Următorul comunicat de presă referitor la locurile de muncă vacante (date trimestriale) va apărea la data de 19 mai 2021.

Arhiva comunicatelor de presă:

<https://insse.ro/cms/ro/comunicate-de-presa-view> **Direcția de Comunicare**

e-mail: birou presa@insse.ro Tel: +4021 3181869