

Domeniul: Turism

## CAPACITATEA DE CAZARE TURISTICĂ LA 31 iulie 2020

- La 31 iulie 2020 comparativ cu perioada similară din anul anterior, capacitatea de cazare turistică a crescut cu 0,4% la numărul locurilor de cazare și cu 2,5% la total structuri de cazare turistică

	31 iulie 2019		31 iulie 2020		2020 față de 2019	
	Structuri	Locuri	Structuri	Locuri	%	
	număr	mii	număr	mii	Structuri	Locuri
<b>Total</b>	<b>8402</b>	<b>356,6</b>	<b>8610</b>	<b>358,1</b>	<b>102,5</b>	<b>100,4</b>
Hoteluri	1625	199,9	1599	197,6	98,4	98,9
Hosteluri	323	13,7	328	13,8	101,5	100,7
Moteluri	219	8,6	214	8,6	97,7	100,0
Vile turistice	709	16,7	752	17,1	106,1	102,4
Cabane turistice	222	6,2	226	6,3	101,8	101,6
Pensiuni turistice	1669	35,2	1729	35,3	103,6	100,3
Pensiuni agroturistice	2800	49,1	3022	52,4	107,9	106,7
Bungalouri	557	3,8	458	3,8	82,2	100,0
Alte tipuri	278	23,4	282	23,2	101,4	99,1

Notă: Datele se referă la structurile cu o capacitate de cazare de minim 5 locuri pat, autorizate/clasificate de către Ministerul Economiei, Energiei și Mediului de Afaceri -Departamentul pentru turism și se regăsesc în fișierul .xls atașat comunicatului de presă

### 77,5% din hoteluri erau clasificate cu 3 și 4 stele

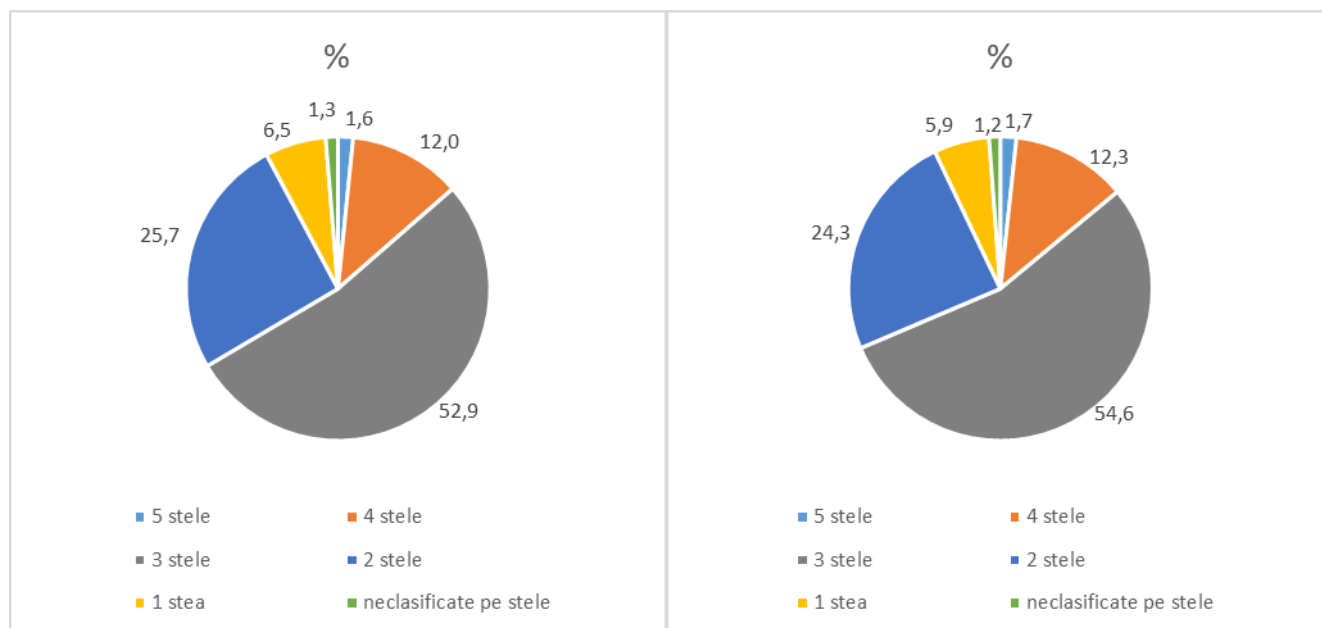
Cele mai multe hoteluri erau încadrate la categoria 3 stele (53,8% din total hoteluri), 4 stele (23,7%) și 2 stele (18,4%) Hotelurile cu 5 stele au fost în număr de 34, (cu 4 mai puține decât la 31 iulie 2019).

Din numărul total de locuri în hoteluri, 45,6% au fost în hotelurile cu 3 stele, 28,4% au fost în hoteluri cu 4 stele, 20,5% în hotelurile cu 2 stele, 4,0% în hotelurile cu 5 stele, 1,4% în hotelurile cu o stea și 0,1% în hotelurile neclasificate pe stele.

La 31 iulie 2020 erau neclasificate pe stele 104 structuri de primire turistică cu funcțiuni de cazare (față de 107 la aceeași dată a anului trecut), cele mai multe fiind tabere de elevi și preșcolari (43,3% din total în anul 2020). Din cele 1599 hoteluri în stare de funcționare la 31 iulie 2020, un număr de 2 hoteluri, cu un total de 158 locuri, nu erau clasificate pe stele.

1.Total structuri de cazare pe categorii de clasificare la 31 iulie 2019

2.Total structuri de cazare pe categorii de clasificare la 31 iulie 2020



[\\*\) Datele graficelor se regăesc în fișierul .xls atașat comunicatului pe homepage](#)

Din structurile de primire turistică cu funcțiuni de cazare turistică, 27,5% au fost în stațiunile din zona montană, 18,4% în Municipiul București și orasele reședință de județ (exclusiv orașul Tulcea), 8,9% în stațiunile din zona litorală (exclusiv orașul Constanța), 7,2% în stațiunile balneare, 3,2% în Delta Dunării (inclusiv orașul Tulcea) iar 34,8% au fost în alte localități și trasee turistice.

### Județul Brașov a concentrat cel mai mare număr de structuri de primire turistică

Primele șapte județe, ierarhizate după numărul total de structuri de primire turistică existente au fost: Brașov (902 structuri de cazare), Constanța (850), Suceava (496), Harghita (408,) Mureș (363), Cluj (344) și Sibiu (318).

Județul Constanța a deținut cea mai mare pondere (24,6%) în totalul camerelor existente în structurile de primire turistică (exclusiv camerele din căsuțe).

Din numărul total de locuri de cazare turistică existente, județul Constanța a deținut 24,9%, județul Brașov 8,0%, urmate de Municipiul București cu 6,1%, județul Bihor cu 4,0%, județul Cluj și Suceava (fiecare cu câte 3,6%), județul Valcea cu 3,2%, județul Mureș cu 3,1% și județul Prahova cu 3,0% etc.

[\(Informații suplimentare referitoare la numărul de structuri, camere și locuri de cazare în profil teritorial se regăesc în fișierul .xls atașat comunicatului de presă\)](#)

### Hotelurile au deținut cea mai mare capacitate de cazare turistică

Din totalul de 163,2 mii camere existente în structurile de primire turistică cu funcțiuni de cazare existente la 31 iulie 2020 (exclusiv camerele din căsuțe), 98,4 mii (60,3%) erau în hoteluri. Numărul de camere a crescut în 2020 cu 1488 în pensiunile agroturistice și cu 212 în vilele turistice și a scăzut cu 1290 în hoteluri.

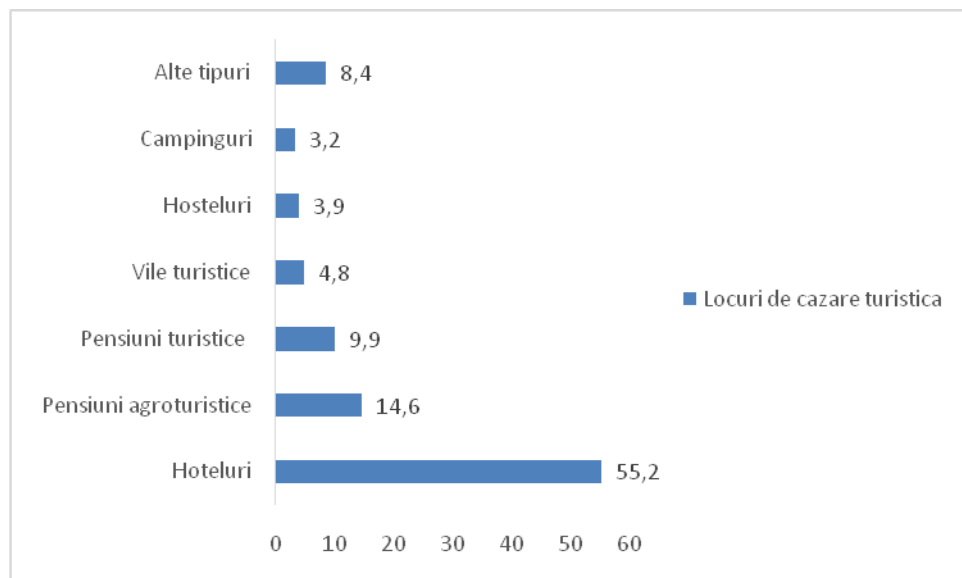
Numărul locurilor de cazare turistică existente la 31 iulie 2020 a fost de 358,1 mii. Cele mai multe locuri 197,6 mii erau în hoteluri, urmate de pensiunile agroturistice cu 52,4 mii locuri, pensiunile turistice cu 35,3 mii locuri, vilele turistice cu 17,1 mii locuri, hosteluri cu 13,8 mii locuri.

După modul de funcționare a structurilor de primire turistică cu funcțiuni de cazare turistică, 76,2% din total camere au fost în structuri de primire turistică permanente.

Camerele cu baie sau duș au reprezentat 96,7% din totalul camerelor (exclusiv camerele din căsuțe).

În taberele de elevi și preșcolari 57,4% din camere erau fără baie sau duș.

### Structura locurilor de cazare turistică pe tipuri de structuri de primire turistică cu funcțiuni de cazare turistică, existente la 31 iulie 2020 (%)

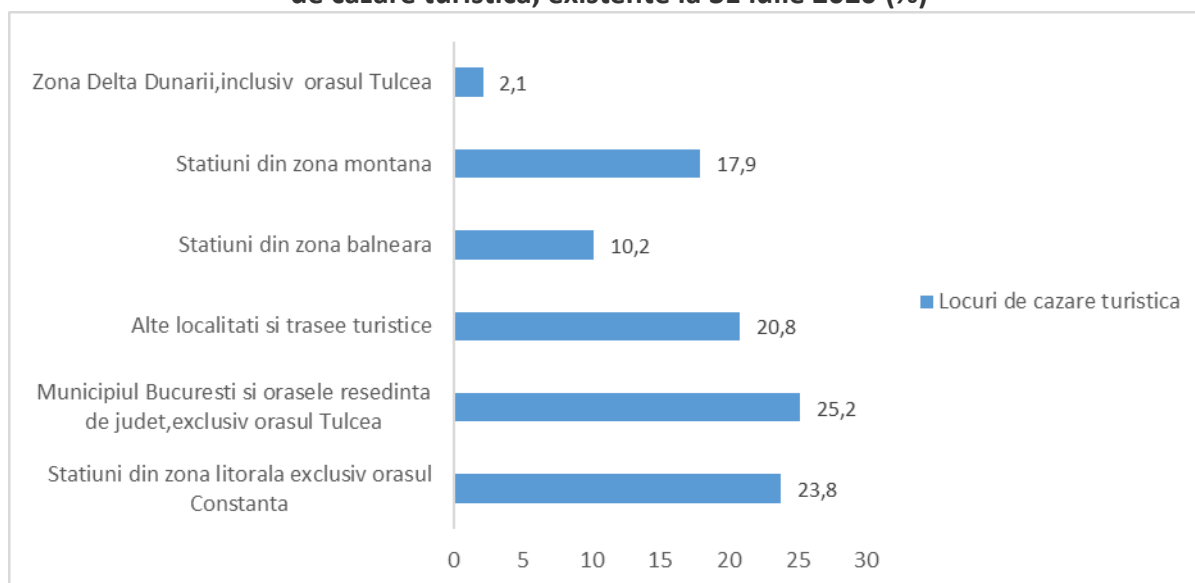


[\\*\) Datele graficului se regăsesc în fișierul .xls atașat comunicatului pe homepage](#)

### Zona " București și orașele reședință de județ, exclusiv orașul Tulcea" a oferit cel mai mare număr de locuri de cazare

Pe zone turistice, din numărul total de locuri, 90,1 mii erau în "București și orașele reședință de județ, exclusiv orașul Tulcea", 85,2 mii erau în "stațiuni din zona litorală, exclusiv orașul Constanța", 74,7 mii în "alte localități și trasee turistice", 63,9 mii în "stațiuni din zona montană", 36,6 mii în "stațiuni balneare" și 7,6 mii în zona "Delta Dunării, inclusiv orașul Tulcea".

### Structura locurilor de cazare turistică, pe zone turistice, în structurile de primire turistică cu funcțiuni de cazare turistică, existente la 31 iulie 2020 (%)



[\\*\) Datele graficului se regăsesc în fișierul .xls atașat comunicatului pe homepage](#)

## Informații suplimentare:

### [Explicații Metodologice](#)

Prin **structură de primire turistică cu funcțiuni de cazare turistică** se înțelege orice construcție sau amenajare, care furnizează în mod permanent sau sezonier serviciul de cazare și alte servicii pentru turiști.

**Capacitatea de cazare turistică existentă (instalată)** reprezintă numărul de locuri de cazare de folosință turistică înscrise în ultimul act de recepție, omologare, clasificare al structurii de primire turistică cu funcțiuni de cazare turistică, exclusiv paturile suplimentare care se pot instala în caz de necesitate.

**Numărul de locuri este determinat pentru structurile de primire turistică cu funcțiuni de cazare turistică existente la 31 iulie, aflate în stare de funcționare.**

**Sursa datelor:** cercetarea statistică referitoare la "Capacitatea de cazare turistică la 31 iulie"; această cercetare statistică se adresează tuturor structurilor de primire turistică cu o capacitate de cazare de minim 5 locuri pat, care au funcționat la 31 iulie 2020 și care au autorizație de funcționare (clasificate) de la Ministerului Economiei, Energiei și Mediului de Afaceri- Departamentul pentru turism.

Nomenclatorul structurilor de cazare a fost constituit pornind de la lista structurilor de cazare autorizate, descărcată de pe website-ul Ministerului Economiei, Energiei și Mediului de Afaceri- Departamentul pentru turism, la data de 2 iulie 2020. Lista cuprindea 14898 structuri, din care:

- au fost eliminate apartamentele și camerele de închiriat, care fac obiectul unei alte cercetari statistice (circa 4205);
- 141 unități erau închise în momentul desfășurării cercetării statistice datorita COVID -19, 1085 unități erau în reparații capitale și 588 nu au completat chestionarul din alte cauze .

Următorul comunicat de presă referitor la Capacitatea de cazare turistică existentă va apărea la data de 22 octombrie 2021.

Informații suplimentare se pot obține din publicația „Capacitatea de cazare turistică existentă la 31 iulie 2020”, termen de apariție 30 octombrie 2020 și din baza de date TEMPO online a INS (termen de apariție 28 noiembrie 2020).

Arhiva comunicatelor de presă: <https://insse.ro/cms/ro/comunicate-de-presa-view>

**Direcția de Comunicare**

e-mail: [birou presa@insse.ro](mailto:birou presa@insse.ro)

Tel: +4021 3181869