

Domeniul: Industrie

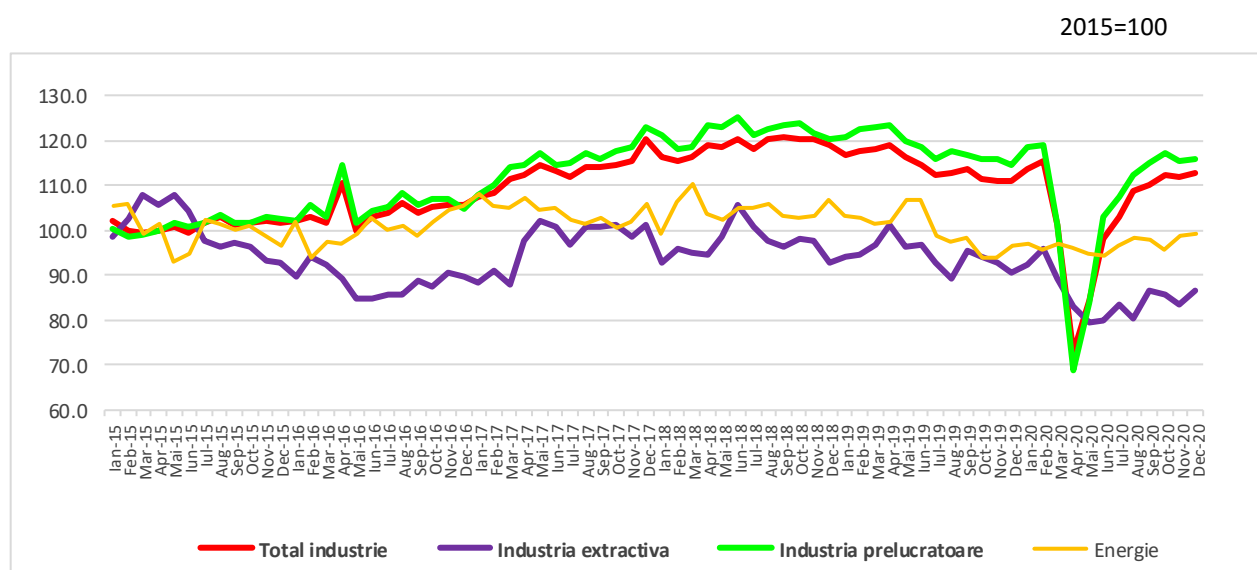
## PRODUȚIA INDUSTRIALĂ ÎN LUNA DECEMBRIE ȘI ANUL 2020

- În luna decembrie 2020, producția industrială a scăzut față de luna precedentă cu 8,8% ca serie brută și a crescut cu 0,9% ca serie ajustată în funcție de numărul de zile lucrătoare și de sezonalitate.
- Față de luna corespunzătoare din anul precedent, producția industrială a crescut cu 2,6% ca serie brută și cu 1,6% ca serie ajustată în funcție de numărul de zile lucrătoare și de sezonalitate.
- În anul 2020, comparativ cu anul 2019, producția industrială a fost mai mică cu 9,2% ca serie brută.

### Evoluția lunară a producției industriale

- ianuarie 2015 – decembrie 2020 -

- serie ajustată în funcție de numărul de zile lucrătoare și de sezonalitate -



[Datele graficului în format xls](#)

În luna **decembrie 2020**, producția industrială (**serie brută**) a fost mai mică față de luna precedentă cu 8,8%. Industria prelucrătoare a scăzut cu 13,1%, în timp ce producția și furnizarea de energie electrică și termică, gaze, apă caldă și aer condiționat și industria extractivă au crescut cu 13,7%, respectiv cu 3,9%.

Producția industrială, **serie ajustată în funcție de numărul de zile lucrătoare și de sezonalitate**, a crescut față de luna precedentă cu 0,9%, datorită creșterilor înregistrate de cele trei sectoare industriale: industria extractivă (+3,4%), industria prelucrătoare (+0,5%) și producția și furnizarea de energie electrică și termică, gaze, apă caldă și aer condiționat (+0,4%).

**Față de luna corespunzătoare** din anul precedent, producția industrială (**serie brută**) a fost mai mare cu 2,6%, ca efect al creșterilor înregistrate de industria prelucrătoare (+2,8%) și producția și furnizarea de energie electrică și termică, gaze, apă caldă și aer condiționat (+3,8%). Industria extractivă a scăzut cu 3,8%.

Producția industrială, **serie ajustată în funcție de numărul de zile lucrătoare și de sezonitate**, a crescut cu 1,6%, susținută de creșterile producției și furnizării de energie electrică și termică, gaze, apă caldă și aer condiționat (+3,0%) și industriei prelucrătoare (+1,2%). Industria extractivă a scăzut cu 4,4%.

**În anul 2020**, comparativ cu anul 2019, **producția industrială (serie brută)** a fost mai mică cu 9,2%, din cauza scăderilor înregistrate de cele trei sectoare industriale: industria prelucrătoare (-10,2%), industria extractivă (-9,9%) și producția și furnizarea de energie electrică și termică, gaze, apă caldă și aer condiționat (-2,7%).

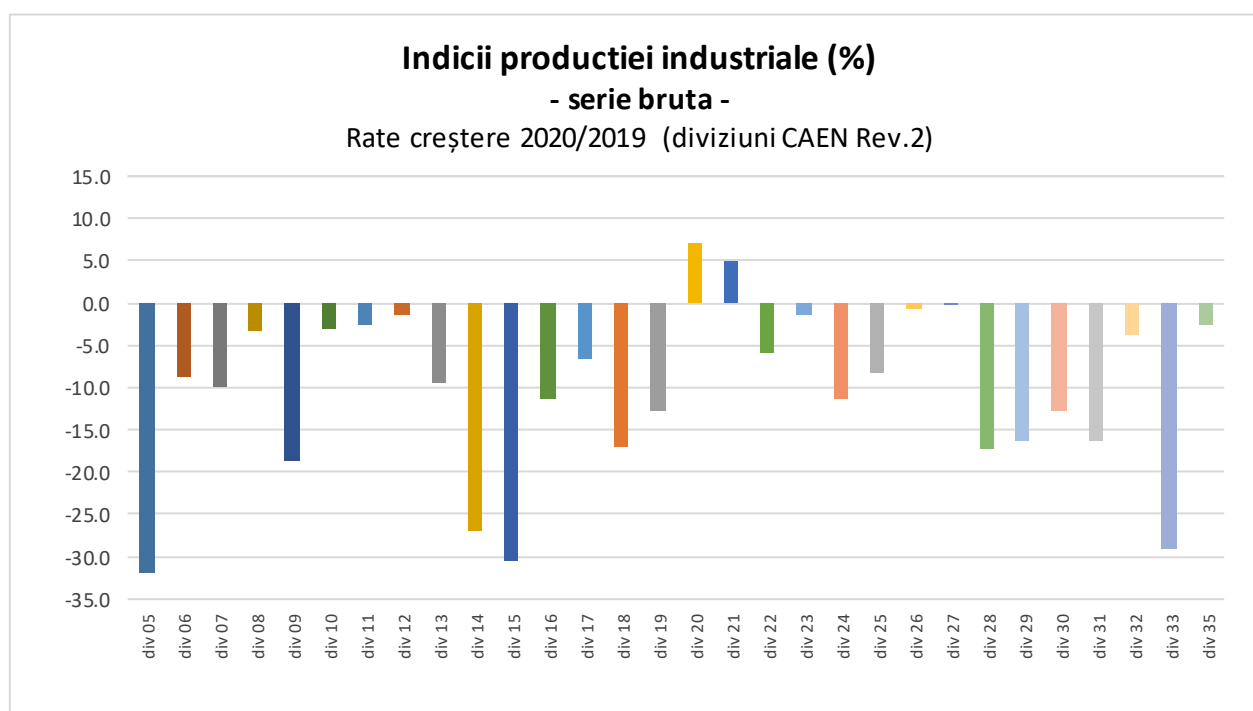
### Indicii producției industriale, pe total și secțiuni ale industriei

- procente -

Indicele producției industriale - IPI		Decembrie 2020 față de:		Anul 2020/ Anul 2019
		Noiembrie 2020	Decembrie 2019	
<b>TOTAL</b>	<b>B</b>	<b>91,2</b>	<b>102,6</b>	<b>90,8</b>
	<b>S</b>	<b>100,9</b>	<b>101,6</b>	-
<b>Industria extractivă</b>	<b>B</b>	103,9	96,2	90,1
	<b>S</b>	103,4	95,6	-
<b>Industria prelucrătoare</b>	<b>B</b>	86,9	102,8	89,8
	<b>S</b>	100,5	101,2	-
<b>Energie</b>	<b>B</b>	113,7	103,8	97,3
	<b>S</b>	100,4	103,0	-

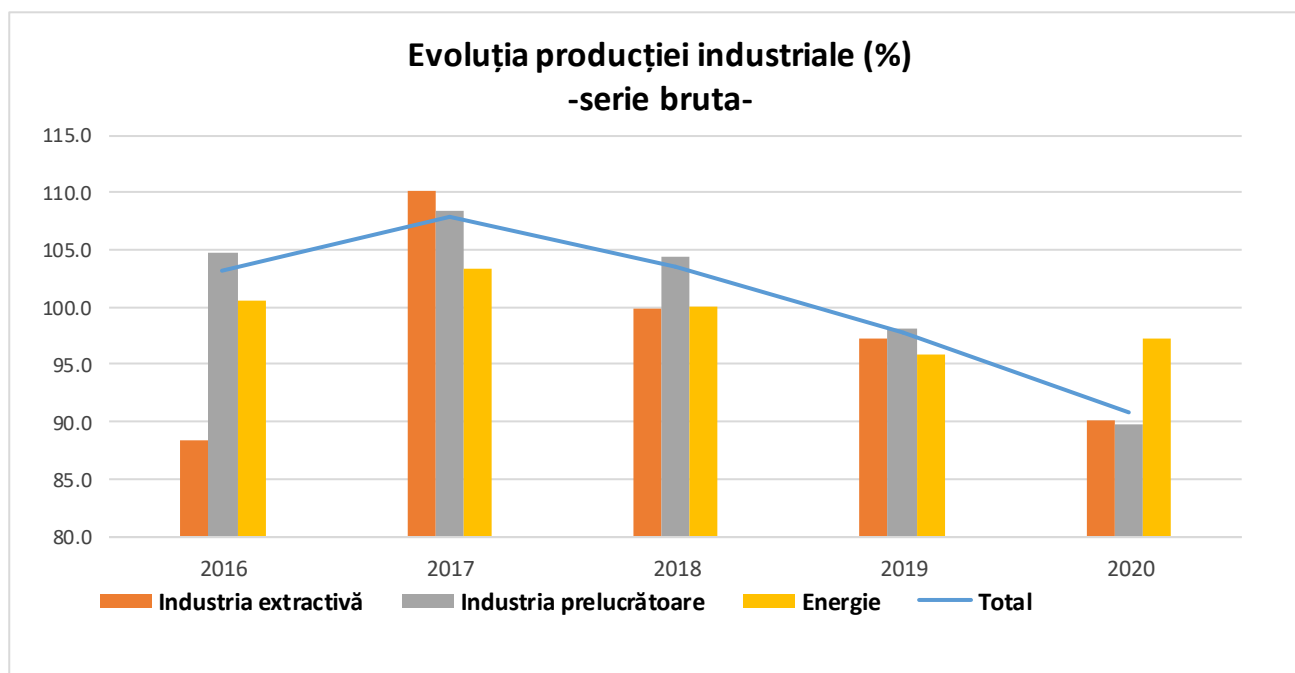
B= serie brută; S= serie ajustată în funcție de numărul de zile lucrătoare și de sezonitate

[Datele tabelului în format xls](#)



Diviz	Denumire diviziune	Diviz	Denumire diviziune
05	Extracția cărbunelui superior și inferior	20	Fabricarea substanțelor și a produselor chimice
06	Extracția petrolului brut și a gazelor naturale	21	Fabricarea produselor farmaceutice de bază și a preparatelor farmaceutice
07	Extracția minereurilor metalifere	22	Fabricarea produselor din cauciuc și mase plastice
08	Alte activități extractive	23	Fabricarea altor produse din minerale nemetalice
09	Activități de servicii anexe extracției	24	Industria metalurgică
10	Industria alimentară	25	Industria construcțiilor metalice și a produselor din metal, exclusiv mașini, utilaje și instalații
11	Fabricarea băuturilor	26	Fabricarea calculatoarelor și a produselor electronice și optice
12	Fabricarea produselor din tutun	27	Fabricarea echipamentelor electrice
13	Fabricarea produselor textile	28	Fabricarea de mașini, utilaje și echipamente n.c.a.
14	Fabricarea articolelor de îmbrăcăminte	29	Fabricarea autovehiculelor de transport rutier, a remorcilor și semiremorcilor
15	Tăbăcirea și finisarea pieilor; fabricarea articolelor de voiaj și marochinărie, harnașamentelor și încălțăminte; prepararea și vopsirea blănurilor	30	Fabricarea altor mijloace de transport
16	Prelucrarea lemnului, fabricarea produselor din lemn și plută, cu excepția mobilei; fabricarea articolelor din paie și din alte materiale vegetale împletite	31	Fabricarea de mobilă
17	Fabricarea hârtiei și a produselor din hârtie	32	Alte activități industriale n.c.a.
18	Tipărirea și reproducerea pe suport și înregistrările	33	Repararea, întreținerea și instalarea mașinilor și echipamentelor
19	Fabricarea produselor de cocserie și a produselor obținute din prelucrarea țițeiului	35	Producția și furnizarea de energie electrică și termică, gaze, apă caldă și aer condiționat

- an precedent=100 -



#### Informații suplimentare:

- ✓ Indicele producției industriale (IPI) este un indice de volum și măsoară evoluția rezultatelor activităților cu caracter industrial dintr-o perioadă față de alta.
- ✓ Indicii producției industriale descriu evoluția industriei pe total, secțiuni (industria extractivă, prelucrătoare și producția și furnizarea de energie electrică și termică, gaze, apă caldă și aer condiționat), diviziuni CAEN Rev.2, precum și pe marile grupe industriale.
- ✓ Calcul indicilor are la bază un eșantion de produse reprezentative grupate în 718 subclase elementare CPSA 2015, pentru care se înregistrează date cantitative privind producția realizată. Agregarea indicilor primari se realizează printr-un sistem de ponderări succesive; primii indici agregați sunt cei la nivelul subclasei CAEN Rev.2, următoarele nivele fiind determinate ca o medie aritmetică ponderată a indicilor nivelului imediat inferior.

- ✓ Pe lângă indicii brui ai producției industriale, se calculează lunar și indici ajustați cu numărul de zile lucrătoare și de sezonalițe, prin metoda regresivă, folosind pachetul de programe JDEMETRA+ v2.2.0 (metoda TRAMO/SEATS).

Pentru interpretarea corectă a indicatorilor, vă rugăm să consultați [Precizările Metodologice atașate comunicatului pe homepage](#).

Informații suplimentare se pot obține din baza de date TEMPO on line a INS (datele pentru luna decembrie 2020 vor fi disponibile în 12 februarie 2021) și publicațiile Buletin Statistic de Industrie (termen de apariție 19 februarie 2021) și Buletin Statistic Lunar (termen de apariție 24 februarie 2021).

Date comparative cu celelalte State Membre ale Uniunii Europene se pot obține din comunicatul de presă al Eurostat care va apărea vineri, 12 februarie 2021 și care poate fi consultat la adresa:

<https://ec.europa.eu/eurostat/web/main>

Următorul comunicat de presă referitor la indicii producției industriale va apărea vineri, 12 martie 2021.

Arhiva comunicatelor de presă: <https://insse.ro/cms/ro/comunicate-de-presa-view>

#### **Direcția de Comunicare**

e-mail: [birou presa@insse.ro](mailto:birou presa@insse.ro)

Tel: +4021 3181869