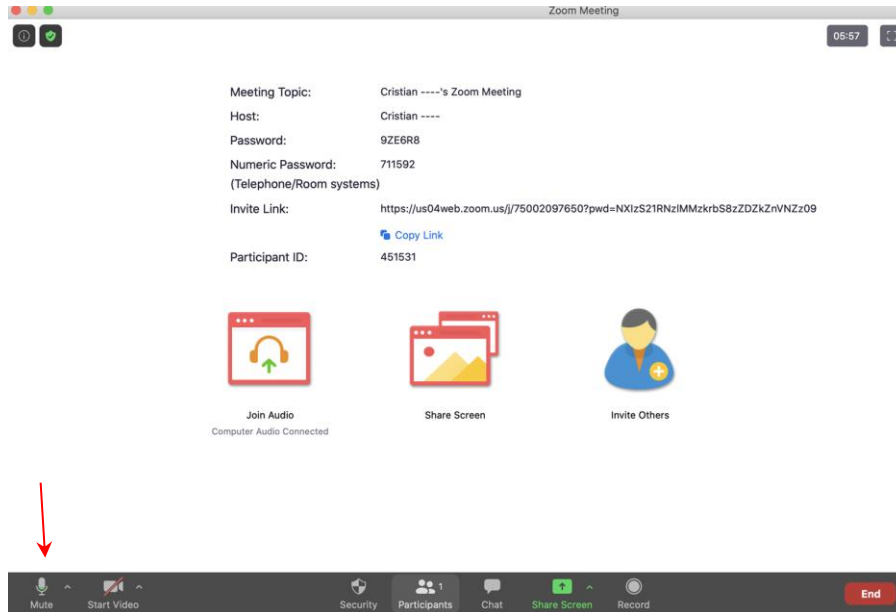


Cursuri Online prin Zoom App

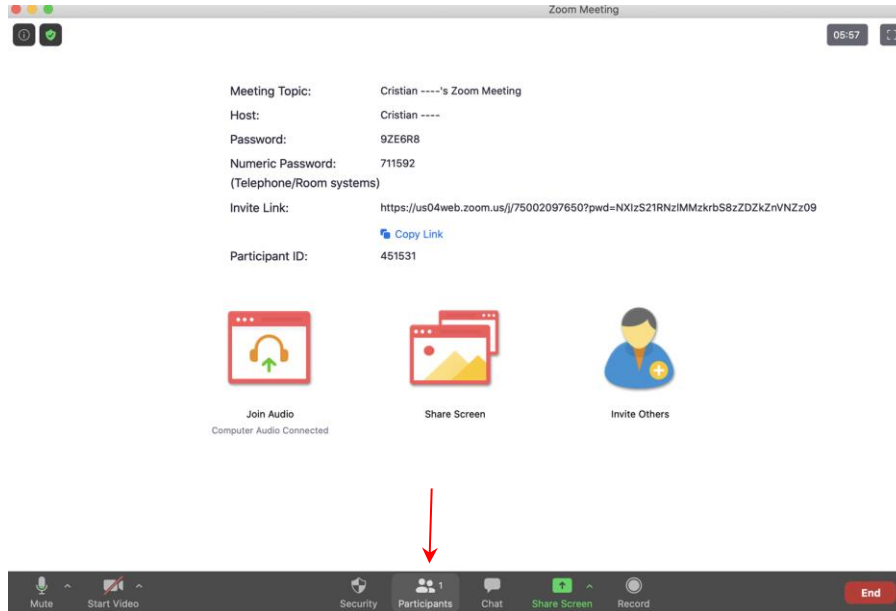
Instrucțiuni utilizare platforma

Configurări în Timpul Cursului



- Butonul de microfon: închide și deschide microfonul în timpul unei întâlniri

Configurări în Timpul Cursului



- Butonul de participanți: permite vizualizarea participanților în timpul unei întâlniri
- Odată apasat se extind și posibilitățile de a pune pe “mute” toți participanții

Configurări în Timpul Cursului

The screenshot displays the Zoom meeting interface. At the top, the window title is "Zoom Meeting" and the time is 12:22. The meeting details are as follows:

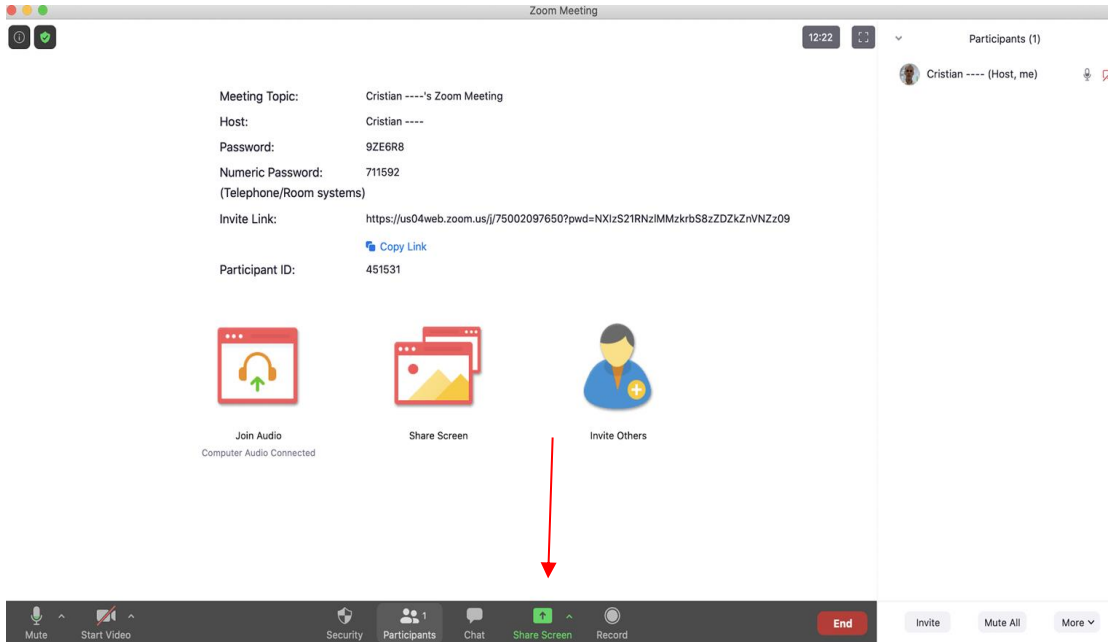
- Meeting Topic: Cristian ----'s Zoom Meeting
- Host: Cristian ----
- Password: 9ZE6R8
- Numeric Password: 711592 (Telephone/Room systems)
- Invite Link: <https://us04web.zoom.us/j/75002097650?pwd=NXlzS2lRNzIjMMzkrbS8zZDZkZnVNZz09>
- Participant ID: 451531

Below the details are three icons: "Join Audio" (with "Computer Audio Connected" below it), "Share Screen", and "Invite Others".

On the right side, the "Participants (1)" panel shows "Cristian ---- (Host, me)". A red arrow points to the "More" button in the bottom right corner of the interface.

The bottom toolbar contains the following controls: Mute, Start Video, Security, Participants (1), Chat, Share Screen, Record, End, Invite, Mute All, and More.


Configurări în Timpul Cursului - Share Screen



- Butonul de share screen: permite lectorilor să împartă ecranul pe care îl vad ei cu participanții la curs.
- Lectorul poate împărții ecranul (powerpoint-ul) sau o tabla, în funcție de ce dorește să facă în timpul cursului.

Configurări în Timpul Cursului - Share Screen

Basic Advanced



The image shows a software interface for screen sharing. At the top right, there are two tabs: 'Basic' (selected) and 'Advanced'. Below the tabs, there are three main options for sharing content:

- Desktop 1:** A blue-bordered window showing a screenshot of a Windows desktop. The desktop contains a 'Zoom Meeting' window with details like Meeting Type, Host, Password, Meeting ID, and a list of participants. Below the window are icons for 'Join Audio', 'Video On/Off', and 'Mute/Unmute'. The text 'Desktop 1' is written in white at the bottom of this window.
- Whiteboard:** A white square with a blue pen icon, representing a digital whiteboard. The text 'Whiteboard' is written below it.
- Blank:** A white square representing a blank screen, which is currently empty.

- Puteți urmări aici o descriere mai detaliată a funcționalităților:

<https://www.youtube.com/watch?v=UNxhkq9jjVo>